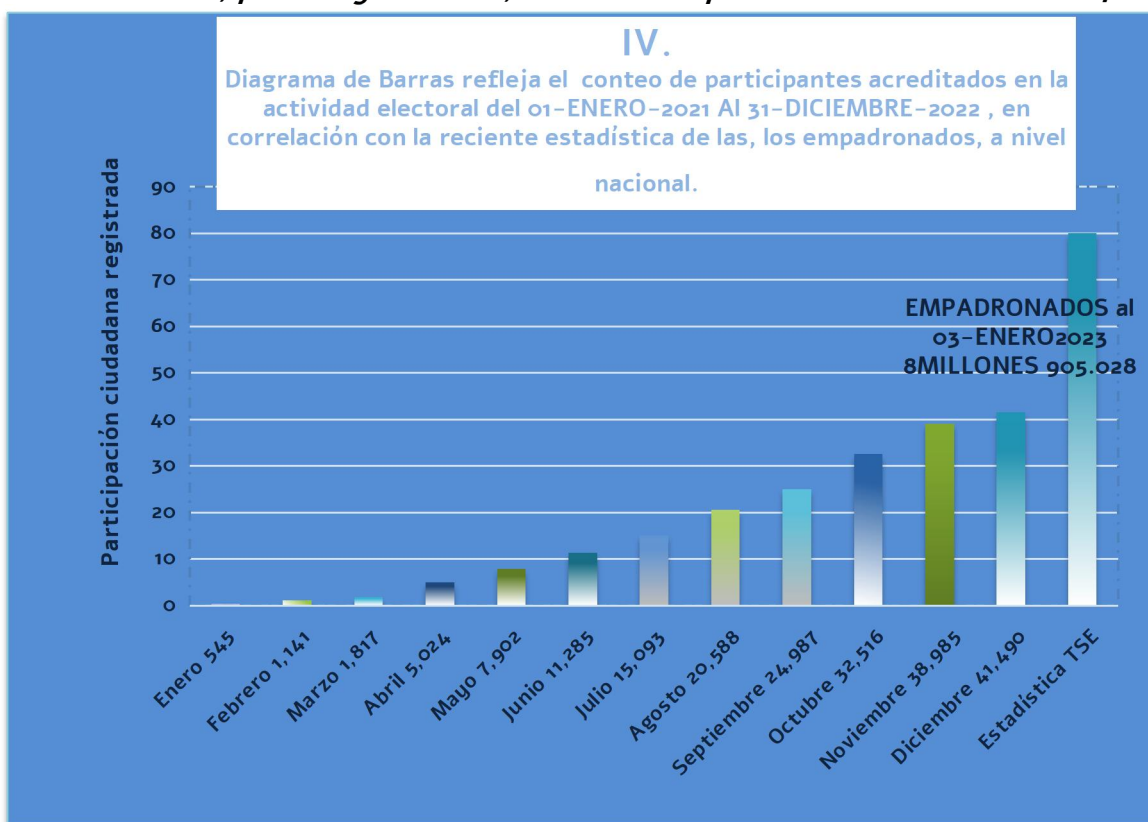


# Tribunal Supremo Electoral

## Instituto de Formación y Capacitación, Cívico-Político y Electoral INFORME MENSUAL DE PERTENENCIA SOCIO LINGÜISTA

### IMPSL- IFCCPE- DICIEMBRE-2022

Datos y Cifras recabados durante la ejecución y alcance del *Plan estratégico para la promoción de la cultura democrática y la participación ciudadana a través de la formación cívico, política y electoral, desarrollada para el cuatrienio 2021-2024:*



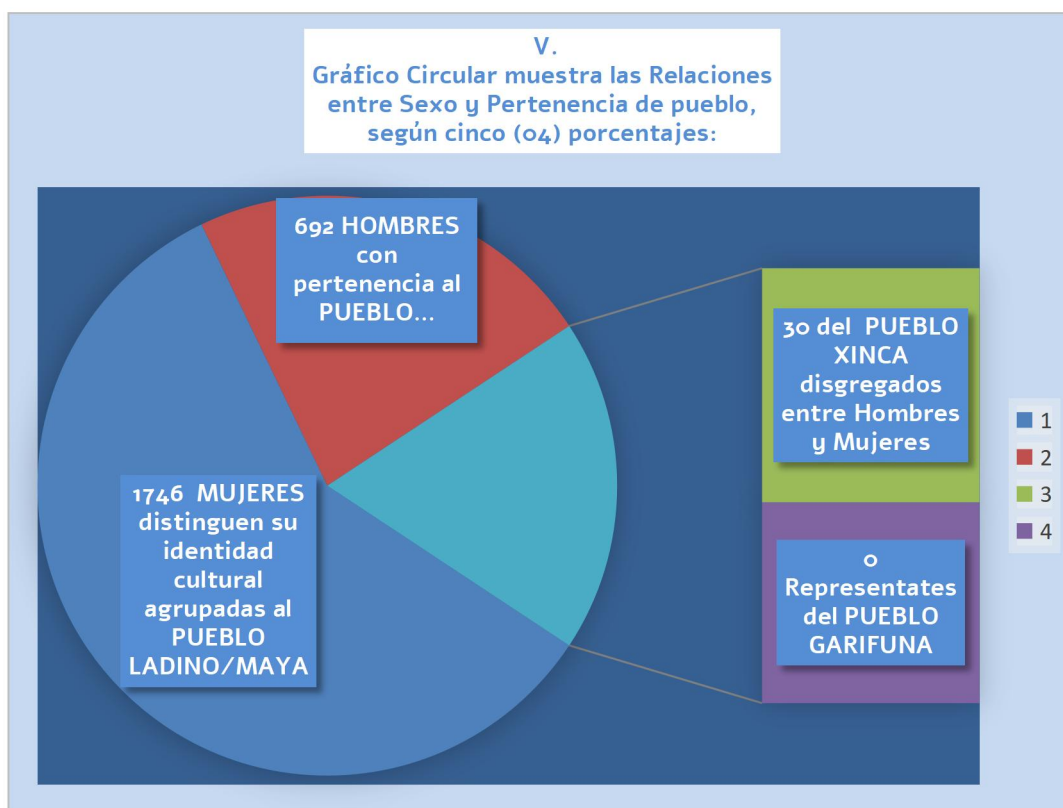
MES	DATOS Y CIFRAS		PARTICIPACIÓN CIUDADANA		ACUMULATIVO CONSOLIDADO	
Del 01 al	2021	2022	Subtotal integra 2021-2022	Acumulativo al 2022	2023	2024
31 de ENERO		545	545	545		
28 de FEBRERO		1,141	1,141	1,141		
31 de MARZO		1,817	1,817	1,817		
30 de ABRIL	1,560	1,593	3,153	5,024		
31 de MAYO	1,300	1,578	2,878	7,902		
31 de JUNIO	1,639	1,744	3,383	11,285		
31 de JULIO	1,353	2,455	3,808	15,093		
31 de AGOSTO	2,860	2,635	5,495	20,588		
30 de SEPTIEMBRE	1,083	3,316	4,399	24,987		
31 de OCTUBRE	2,488	5,041	7,529	32,516		
30 de NOVIEMBRE	2,873	3,596	6,469	38,985		
31 de DICIEMBRE	67	2,438	2,505	41,490		
<b>ACUMULATIVO CONSOLIDADO DEL 01-ENERO-2021 AL 31-DICIEMBRE-2022</b>			<b>(CUARENTA Y UN MIL CUATROCIENTOS NOVENTA)</b>			

# Tribunal Supremo Electoral

## Instituto de Formación y Capacitación, Cívico-Político y Electoral INFORME MENSUAL DE PERTENENCIA SOCIO LINGÜISTA

IMPSL- IFCCPE- DICIEMBRE-2022

Datos y Cifras recabados durante la ejecución y alcance del *Plan estratégico para la promoción de la cultura democrática y la participación ciudadana a través de la formación cívico, política y electoral, desarrollada para el cuatrienio 2021-2024:*



### Línea de Tendencia

La relación del gráfico subdividido entre las variables **SEXO** y **Pertenencia de Pueblo** muestra, según conteo nominal que el **Porcentaje** alto de inscripción lo ocupa la **MUJER** con **1,746** participantes, a diferencia de **692 HOMBRES** registrados. No obstante, ambos sexos están enmarcados con doble pertenencia de pueblo y/o identidad cultural: Por un lado, **LADINOS=1096** y; por otro del Pueblo **MAYA=543**.

En cuanto al Tercer porcentaje subdividido en dos categorías de HOMBRES y MUJERES:

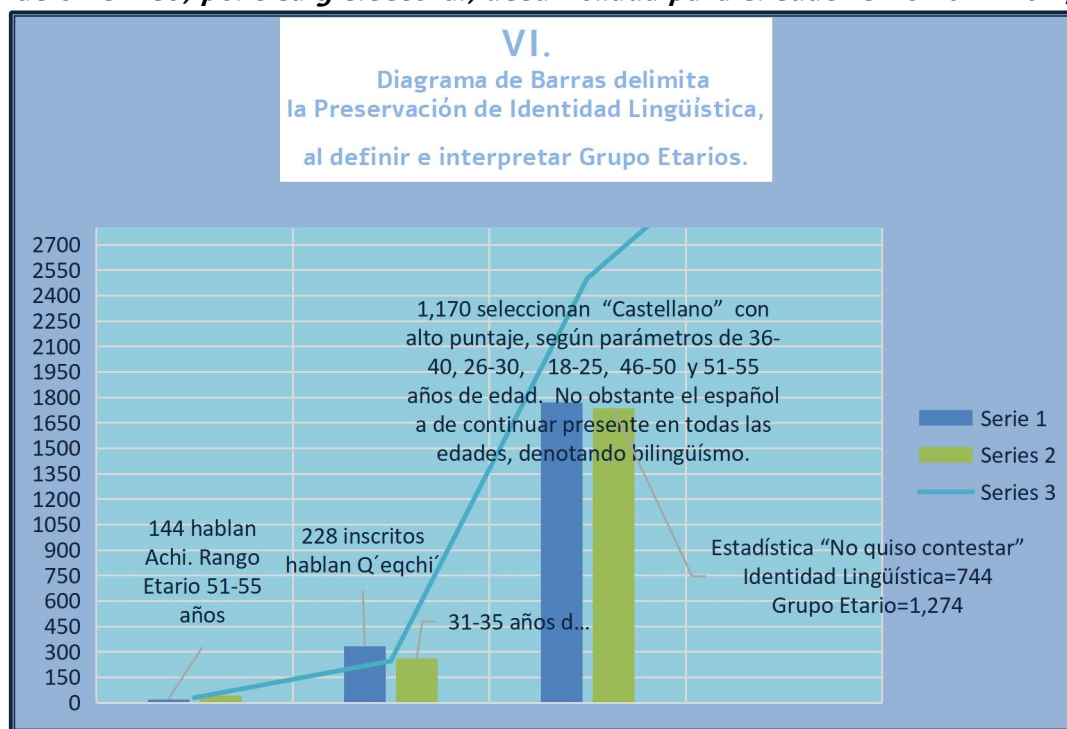
- I. PUEBLO XINCA = 30 Participantes;
- II. PUEBLO GARIFUNA = 0 participantes.
- III. Obviamente, 769 de las, los inscritos "no quiso contestar" a ésta secuencia de **Identidad Cultural-Pueblo**.

# Tribunal Supremo Electoral

## Instituto de Formación y Capacitación, Cívico-Político y Electoral INFORME MENSUAL DE PERTENENCIA SOCIO LINGÜISTA

IMPSL- IFCCPE- DICIEMBRE-2022

Datos y Cifras recabados durante la ejecución y alcance del *Plan estratégico para la promoción de la cultura democrática y la participación ciudadana a través de la formación cívico, política y electoral, desarrollada para el cuatrienio 2021-2024:*



### **ESTIMACIÓN EN LINEA DE TENDENCIA CONSOLIDADA**

El Diagrama de barras refleja un muestro probalístico, según variables de edad e identidad lingüística, conforme interpretación de los diversos datos obtenidos sobre 2,438 participantes. A razón de ello, dichas variables apuntan:

**El Castellano, idioma oficial y predominante en la República de Guatemala fue seleccionado por 1,170 de las, los participantes; contra 744 participantes quiénes no seleccionaron identidad lingüística.**

Seguidamente, **Idioma Q'eqchi'** marca puntaje alto = 228 lo hablan. Tentativamente, se ubica entre 31-35 años de edad.

Paralelamente, **Idioma Achi** coloquialmente estuvo representado en 144 de los inscritos, bajo un sondeo de ser usado por personas entre 36-30 años.

**Identidad Lingüística sin punteo** por la, el participante no seleccionó los idiomas mayas: Poqoman, Ixil, Q'anjob'al, Sakapulteco, Akateko, Uspanteko, Ch'orti, Tektiteko, Chuj, Jakalteco, Tz'utujil, Chalchiteka, Sipakapense, Awakateko, Maya, Garifuna.

#### **Finalmente:**

01 hablante indicó hablar otro idioma.

1,274 inscritos no proporcionaron su edad, al momento de inscribirse.

# *Tribunal Supremo Electoral*

Instituto de Formación y Capacitación, Cívico-Político y Electoral  
**INFORME MENSUAL DE PERTENENCIA SOCIO LINGÜISTA**

IMPSL – IFCCPE – DICIEMBRE – 2022

Datos y Cifras recabados durante la ejecución y alcance del *Plan estratégico para la promoción de la cultura democrática y la participación ciudadana a través de la formación cívico, política y electoral, desarrollada para el cuatrienio 2021-2024:*