


*Tribunal Supremo Electoral***ACUERDO NÚMERO 438-2020
EL TRIBUNAL SUPREMO ELECTORAL****CONSIDERANDO:**

Que la Ley Electoral y de Partidos Políticos, Decreto 1-85 de la Asamblea Nacional Constituyente y sus reformas, otorga independencia económica y funcional al Tribunal Supremo Electoral sin supeditación a organismo alguno del Estado y le asigna, entre otras atribuciones, la elaboración y ejecución de su presupuesto anual;

CONSIDERANDO:

Que se tiene a la vista el Acuerdo Número 437-2020 de fecha dieciséis de diciembre de dos mil veinte, aprobado por el Pleno de Magistrados del Tribunal Supremo Electoral, el cual contiene Presupuesto de Ingresos y Egresos del Tribunal para el ejercicio fiscal 2021, por un monto total de **trescientos treinta y siete millones quinientos veintiún mil doscientos noventa y cinco quetzales exactos (Q.337,521,295.00)**; el cual en su Artículo No. 4 indica la red programática que este tendrá para su ejecución, por lo que se hace necesario realizar la distribución analítica del presupuesto que consistirá en la presentación desagregada hasta el último nivel previsto en los clasificadores y categorías programáticas, la cual se aprueba por medio de este Acuerdo.

POR TANTO:


Con fundamento en lo considerado y en lo que para el efecto preceptúan los artículos 1, 121, 122, 125 inciso q), 128, 129, 130, 131, 132, 142, 144, 171, 172, 175, 180 y 184 de la Ley Electoral y de Partidos Políticos y sus reformas, Decreto 1-85 de la Asamblea Nacional Constituyente y 140 de su Reglamento, Acuerdo número 018-2007 del Tribunal Supremo Electoral;

ACUERDA:

Artículo 1. Aprobar dentro del Presupuesto vigente de egresos del Tribunal Supremo Electoral para el año 2021, la distribución analítica del presupuesto por programas, actividades y renglones, por la cantidad **trescientos treinta y siete millones quinientos veintiún mil doscientos noventa y cinco quetzales exactos (Q.337,521,295.00)**; en la forma siguiente:



Tribunal Supremo Electoral



**DISTRIBUCIÓN ANALÍTICA DEL PRESUPUESTO
POR PROGRAMA Y ACTIVIDAD PARA EL AÑO 2021
PROGRAMA 01 ACTIVIDADES CENTRALES
(Cifras expresadas en quetzales)**

Grp	Ren	Descripción	Fis							
000		SERVICIOS PERSONALES			10,025,251	2,221,918	2,011,958	1,531,962	2,975,999	4,043,048
	011	Personal permanente	11	5,729,614	1,549,085	1,367,888	1,015,740	1,669,289	2,594,187	
	012	Complemento personal al salario del personal permanente	11	268,110	89,910	94,770	54,270	110,970	191,160	
	013	Complemento por antigüedad al personal permanente	11	11,138	3,645	3,847	2,228	4,455	7,898	
	014	Complemento por calidad profesional al personal permanente	11	48,600	24,300	24,300	18,225	30,375	18,225	
	015	Complementos específicos al personal permanente	11	235,842	84,442	84,443	49,005	100,508	182,182	
	022	Personal por contrato	11	324,000						
	023	Internatos por licencias y becas	11					337,500		
	024	Complemento personal al salario del personal temporal	11	19,440						
	025	Complemento por antigüedad al personal temporal	11	405						
	026	Complemento por calidad profesional al personal temporal	11	6,075						
	027	Complementos específicos al personal temporal	11	8,235						
	029	Otras remuneraciones de personal temporal	11	1,466,100	64,800	72,900	121,500	273,172	376,650	
	051	Aporte patronal al I.G.S.S	11	682,631	177,862	159,069	116,352	193,670	299,983	
	055	Aporte para clases pasivas	11	30,995	45,708	34,850	37,337	51,937	44,757	
	061	Dietas	11	202,500						
	063	Gastos de representación en el interior	11	324,000						
	072	Bonificación anual (Bono 14)	11	533,138	138,912	124,234	90,872	151,257	234,289	
	073	Bono vacacional	11	134,628	43,254	45,657	26,433	52,866	93,717	
100		SERVICIOS NO PERSONALES		255,000	88,000	97,000	10,000	389,000	100,000	
	111	Energía eléctrica	11							
	112	Agua	11							
	113	Telefonía	11							
	115	Extracción de basura y destrucción de desechos sólidos	11							
	121	Divulgación e información	11			80,000				
	122	Impresión, encuadernación y reproducción	11							
	133	Viáticos en el interior	11							25,000
	142	Fletes	11							
	151	Arrendamiento de edificios y locales	11					372,000		
	153	Arrendamiento de máquinas y equipos de oficina	11	100,000	48,000	12,000				25,000
	158	Derechos de bienes intangibles	11							
	162	Mantenimiento y reparación de equipo de oficina	11	5,000	25,000			7,000	5,000	
	165	Mantenimiento y reparación de medios de transporte	11	150,000	15,000		8,000	10,000	15,000	
	168	Mantenimiento y reparación de equipo de cómputo	11							10,000
	169	Mantenimiento y rep. de otras maquinarias y equipos	11				2,000			
	171	Mantenimiento y reparación de edificios	11							
	165	Servicios de capacitación	11							
	186	Servicios de informática y sistemas computarizados	11							
	189	Otros estudios y/o servicios	11							
	191	Primas y gastos de seguros y fianzas	11							
	194	Gastos bancarios comisiones y otros gastos	11							20,000
	196	Servicios de atención y protocolo	11			5,000				
	199	Otros servicios	11							



Tribunal Supremo Electoral

200	MATERIALES Y SUMINISTROS		70,000	41,000	10,000	17,000	85,000	88,000
211	Alimentos para personas	11	35,000				20,000	
231	Hilados y telas	11						
233	Prendas de vestir	11						
241	Papel de escritorio	11	5,000	25,000	5,000	2,000	10,000	37,000
242	Papeles comerciales, cartulinas, cartones y otros	11						
243	Productos de papel o cartón	11		3,000				
244	Productos de artes gráficas	11						
245	Libros, revistas y periódicos	11						
247	Especies timbradas y valores	11						
252	Artículos de cuero	11						
253	Llantas y neumáticos	11						
254	Artículos de caucho	11						
261	Elementos y compuestos químicos	11					20,000	
262	Combustibles y lubricantes	11						
264	Insecticidas, fumigantes y similares	11						
267	Tintes, pinturas y colorantes	11	25,000	10,000		15,000	20,000	47,000
268	Productos plásticos, nylon, vinil y P.V.C.	11						
269	Otros productos químicos y conexos	11						
283	Productos de metal y sus aleaciones	11						
286	Herramientas menores	11						
291	Útiles de oficina	11	5,000	3,000	5,000		10,000	4,000
292	Productos sanitarios, de limpieza y de uso personal	11						
295	Útiles menores, suministros e instrumental médico-quirúrgicos, de laboratorio y cuidado de la salud	11					5,000	
296	Útiles de cocina y comedor	11						
297	Materiales, productos y accesorios eléctricos, cableado estructurado de redes informáticas y telefónicas	11						
298	Accesorios y repuestos en general	11						
299	Otros materiales y suministros	11						
300	PROPIEDAD, PLANTA, EQUIPO E INTANGIBLES							
322	Mobiliario y equipo de oficina	11						
324	Equipo educacional, cultural y recreativo	11						
326	Equipo para comunicaciones	11						
328	Equipo de cómputo	11						
329	Otras maquinarias y equipos	11						
400	TRANSFERENCIAS CORRIENTES						600,000	
411	Ayuda para funerales	11					150,000	
419	Otras transferencias a personas individuales	11					150,000	
423	Prestaciones por incapacidad temporal	11					300,000	
435	Transferencias a otras instituciones sin fines de lucro	11						
456	Servicios gubernamentales de fiscalización	11						
473	Transferencias a organismos regionales	11						
900	ASIGNACIONES GLOBALES		238,000				85,369,465	
991	Créditos de reserva	11						
991	Créditos de reserva	12					85,369,465	
991	Créditos de reserva	31	238,000					
991	Créditos de reserva	32						
	TOTALES						85,469,465	231,038

Yub



Tribunal Supremo Electoral




Grp	Ren	Descripción	Pla	Presupuesto	Comprobado	Cancelado	Reservado	TOTAL PROGRAMA M ACTIVIDADES CENTRALES
000		SERVICIOS PERSONALES		4,763,514	2,784,888	3,463,524	5,407,930	39,229,992
	011	Personal permanente	11	2,916,648	1,711,044	2,472,667	3,648,807	24,674,989
	012	Complemento personal al salario del personal permanente	11	193,590	83,430	178,200	370,170	1,634,580
	013	Complemento por antigüedad al personal permanente	11	7,897	3,442	7,290	15,390	67,230
	014	Complemento por calidad profesional al personal permanente	11	27,337	45,563	36,450	3,037	276,412
	015	Complementos específicos al personal permanente	11	181,440	74,992	157,410	355,455	1,505,519
	022	Personal por contrato	11					324,000
	023	Internatos por licencias y becas	11					337,500
	024	Complemento personal al salario del personal temporal	11					19,440
	025	Complemento por antigüedad al personal temporal	11					405
	026	Complemento por calidad profesional al personal temporal	11					6,075
	027	Complementos específicos al personal temporal	11					8,235
	029	Otras remuneraciones de personal temporal	11	689,310	437,400			3,501,832
	051	Aporte patronal al I.G.S.S	11	335,622	196,699	288,569	430,791	2,881,248
	055	Aporte para clases pasivas	11	55,830	37,843	16,779	65,201	421,237
	061	Dielas	11					202,500
	063	Gastos de representación en el interior	11					324,000
	072	Bonificación anual (Bono 14)	11	262,123	153,624	224,552	336,451	2,249,452
	073	Bono vacacional	11	93,717	40,851	81,587	182,628	795,338
100		SERVICIOS NO PERSONALES		6,317,094	7,500	1,691,080	404,026	17,631,700
	111	Energía eléctrica	11				1,400,000	1,400,000
	112	Agua	11				150,000	150,000
	113	Telefonía	11				6,712,000	6,712,000
	115	Extracción de basura y destrucción de desechos sólidos	11				11,000	11,000
	121	Divulgación e información	11					80,000
	122	Impresión, encuadernación y reproducción	11					
	133	Viáticos en el interior	11	144,000				169,000
	142	Fletes	11					
	151	Arrendamiento de edificios y locales	11			1,096,080	254,026	1,722,106
	153	Arrendamiento de máquinas y equipos de oficina	11			24,000		209,000
	158	Derechos de bienes intangibles	11	3,809,250				3,809,250
	162	Mantenimiento y reparación de equipo de oficina	11		5,000	10,000		57,000
	165	Mantenimiento y reparación de medios de transporte	11	31,000		25,000	150,000	404,000
	168	Mantenimiento y reparación de equipo de cómputo	11	10,000				20,000
	169	Mantenimiento y rep. de otras máquinas y equipos	11	56,000				58,000
	171	Mantenimiento y reparación de edificios	11	14,000				14,000
	185	Servicios de capacitación	11	167,844				167,844
	186	Servicios de informática y sistemas computarizados	11	150,000				150,000
	189	Otros estudios y/o servicios	11	1,935,000				1,935,000
	191	Primas y gastos de seguros y fianzas	11			536,000		536,000
	194	Gastos bancarios comisiones y otros gastos	11					20,000
	196	Servicios de atención y protocolo	11					5,000
	199	Otros servicios	11		2,500			2,500


[Handwritten signatures and initials]



Tribunal Supremo Electoral




200	MATERIALES Y SUMINISTROS		541,562	46,000	782,000	495,000	2,175,562
211	Alimentos para personas	11	34,250			50,000	139,250
231	Hilados y telas	11	1,500				1,500
233	Prendas de vestir	11	3,000				3,000
241	Papel de escritorio	11	2,500	10,000	2,000	5,000	103,500
242	Papeles comerciales, cartulinas, cartones y otros	11	4,800				4,800
243	Productos de papel o cartón	11	18,834			50,000	71,834
244	Productos de artes gráficas	11	4,480				4,480
245	Libros, revistas y periódicos	11				60,000	60,000
247	Especies timbradas y valores	11		8,000			8,000
252	Artículos de cuero	11	2,250				2,250
253	Llantas y neumáticos	11				50,000	50,000
254	Artículos de caucho	11	828				828
261	Elementos y compuestos químicos	11	3,500			50,000	73,500
262	Combustibles y lubricantes	11			750,000		750,000
264	Insecticidas, fungicidas y similares	11					
267	Tintes, pinturas y colorantes	11	154,817	8,000	15,000	25,000	319,817
268	Productos plásticos, nylon, vinil y P.V.C.	11	9,930			25,000	34,930
269	Otros productos químicos y conexos	11	46,400				46,400
283	Productos de metal y sus aleaciones	11	3,750			50,000	53,750
286	Herramientas menores	11	2,840			5,000	7,840
291	Útiles de oficina	11	7,683	20,000	15,000		69,683
292	Productos sanitarios, de limpieza y de uso personal	11				50,000	50,000
295	Útiles menores, suministros e instrumental médico-quirúrgicos, de laboratorio y cuidado de la salud	11	8,950			50,000	63,950
296	Útiles de cocina y comedor	11	1,000				1,000
297	Materiales, productos y accesorios eléctricos, cableado estructurado de redes informáticas y telefónicas	11	42,450			15,000	57,450
298	Accesorios y repuestos en general	11	185,500				185,500
299	Otros materiales y suministros	11	2,300			10,000	12,300
300	PROPIEDAD, PLANTA, EQUIPO E INTANGIBLES		17,794,400				17,794,400
322	Mobiliario y equipo de oficina	11	221,800				221,800
324	Equipo educacional, cultural y recreativo	11	120,000				120,000
326	Equipo para comunicaciones	11	650,000				650,000
328	Equipo de cómputo	11	16,777,700				16,777,700
329	Otras maquinarias y equipos	11	24,900				24,900
400	TRANSFERENCIAS CORRIENTES						600,000
411	Ayuda para funerales	11					150,000
419	Otras transferencias a personas individuales	11					150,000
423	Prestaciones por incapacidad temporal	11					300,000
435	Transferencias a otras instituciones sin fines de lucro	11					
456	Servicios gubernamentales de fiscalización	11					
473	Transferencias a organismos regionales	11					
900	ASIGNACIONES GLOBALES		50,000,000				135,607,465
991	Créditos de reserva	11					135,607,465
991	Créditos de reserva	12	50,000,000				238,000
991	Créditos de reserva	31					
991	Créditos de reserva	32					
	TOTALES						



Tribunal Supremo Electoral

PROGRAMA 11 REGISTRO DE CIUDADANOS
(Cifras expresadas en quetzales)

Grp	Ren	Descripción	Pla	11	12	13	14	15	TOTAL PROGRAMA 11 REGISTRO DE CIUDADANOS
000		SERVICIOS PERSONALES		1,897,513	1,077,102	4,757,366	849,193	35,511,555	44,092,729
	011	Personal permanente	11	1,170,896	608,837	3,250,408	582,633	23,913,715	29,526,489
	012	Complemento personal al salario del personal permanente	11	78,570	43,740	298,080	50,220	2,128,680	2,599,290
	013	Complemento por antigüedad al personal permanente	11	3,240	1,823	12,352	2,025	88,695	108,135
	014	Complemento por calidad profesional al personal permanente	11	12,150	3,037	15,188	3,038	173,138	206,551
	015	Complementos específicos al personal permanente	11	75,600	42,727	282,218	46,845	2,092,297	2,539,687
	022	Personal por contrato	11	200,880					200,880
	023	Internatos por licencias y becas	11						
	024	Complemento personal al salario del personal temporal	11	19,440					19,440
	025	Complemento por antigüedad al personal temporal	11	405					405
	026	Complemento por calidad profesional al personal temporal	11	6,075					6,075
	027	Complementos específicos al personal temporal	11	8,235					8,235
	029	Otras remuneraciones de personal temporal	11		218,700			81,000	299,700
	051	Aporte patronal al I.G.S.S.	11	158,122	70,149	381,562	68,065	2,726,247	3,404,145
	055	Aporte para clases pasivas	11		11,676	72,973	19,177	983,830	1,087,656
	061	Dietas	11						
	063	Gastos de representación en el interior	11						
	072	Bonificación anual (Bono 14)	11	122,989	54,786	298,002	53,160	2,271,439	2,800,376
	073	Bono vacacional	11	40,911	21,627	146,583	24,030	1,052,514	1,285,665
100		SERVICIOS NO PERSONALES		80,000	14,000	25,000	15,000	8,785,000	8,919,000
	111	Energía eléctrica	11						
	112	Agua	11						
	113	Telefonia	11						
	115	Extracción de basura y destrucción de desechos sólidos	11						
	121	Divulgación e información	11	75,000			10,000		85,000
	122	Impresión, encuadernación y reproducción	11						
	133	Viajeros en el interior	11						
	142	Fletes	11					250,000	250,000
	151	Arrendamiento de edificios y locales	11					8,500,000	8,500,000
	153	Arrendamiento de máquinas y equipos de oficina	11						
	158	Derechos de bienes intangibles	11						
	162	Mantenimiento y reparación de equipo de oficina	11	5,000	9,000	10,000	5,000	25,000	54,000
	165	Mantenimiento y reparación de medios de transporte	11		5,000	10,000		10,000	25,000
	168	Mantenimiento y reparación de equipo de cómputo	11						
	169	Mantenimiento y rep. de otras máquinas y equipos	11						
	171	Mantenimiento y reparación de edificios	11						
	185	Servicios de capacitación	11						
	186	Servicios de informática y sistemas computarizados	11						
	189	Otros estudios y/o servicios	11						
	191	Primas y gastos de seguros y fianzas	11						
	194	Gastos bancarios comisiones y otros gastos	11						
	196	Servicios de atención y protocolo	11						
	199	Otros servicios	11			5,000			5,000



Tribunal Supremo Electoral

200	MATERIALES Y SUMINISTROS		21,000	9,480	59,000	24,000	180,000	293,480
211	Alimentos para personas	11						
231	Hilados y telas	11						
233	Prendas de vestir	11						
241	Papel de escritorio	11	4,000	1,000	10,000	10,000	5,000	30,000
242	Papeles comerciales, cartulinas, cartones y otros	11						
243	Productos de papel o cartón	11						
244	Productos de artes gráficas	11						
245	Libros, revistas y periódicos	11						
247	Especies timbradas y valores	11						
252	Artículos de cuero	11						
253	Llantas y neumáticos	11			4,000			4,000
254	Artículos de caucho	11						
261	Elementos y compuestos químicos	11						
262	Combustibles y lubricantes	11						
264	Insecticidas, fumigantes y similares	11					25,000	25,000
267	Tintes, pinturas y colorantes	11	15,000	7,480	25,000	10,000	50,000	107,480
268	Productos plásticos: nylon, vinil y P.V.C	11						
269	Otros productos químicos y conexos	11						
283	Productos de metal y sus aleaciones	11						
286	Herramientas menores	11						
291	Útiles de oficina	11	2,000	1,000	15,000	4,000		22,000
292	Productos sanitarios, de limpieza y de uso personal	11					100,000	100,000
295	Útiles menores, suministros e instrumental médico-quirúrgicos, de laboratorio y cuidado de la salud	11			5,000			5,000
296	Útiles de cocina y comedor	11						
297	Materiales, productos y accesorios eléctricos, cableado estructurado de redes informáticas y telefónicas	11						
298	Accesorios y repuestos en general	11						
299	Otros materiales y suministros	11						
300	PROPIEDAD, PLANTA, EQUIPO E INTANGIBLES							
322	Mobiliario y equipo de oficina	11						
324	Equipo educacional, cultural y recreativo	11						
326	Equipo para comunicaciones	11						
328	Equipo de cómputo	11						
329	Otras maquinarias y equipos	11						
400	TRANSFERENCIAS CORRIENTES							
411	Ayuda para funerales	11						
419	Otras transferencias a personas individuales	11						
423	Prestaciones por incapacidad temporal	11						
435	Transferencias a otras instituciones sin fines de lucro	11						
456	Servicios gubernamentales de fiscalización	11						
473	Transferencias a organismos regionales	11						
900	ASIGNACIONES GLOBALES							
991	Créditos de reserva	11						
991	Créditos de reserva	12						
991	Créditos de reserva	31						
991	Créditos de reserva	32						
TOTALES			1,980,000	1,100,880	2,241,250	889,193	44,476,555	153,605,209

Yol

R


F

@

[Handwritten signatures]




Tribunal Supremo Electoral

PROGRAMA 12 EDUCACIÓN CÍVICA
(Cifras expresadas en quetzales)

Grp	Ren	Descripción	Fte			TOTAL PROGRAMA 12 EDUCACIÓN CÍVICA
000		SERVICIOS PERSONALES		3,684,380	334,921	4,019,301
	011	Personal permanente	11	2,625,413	244,377	2,869,790
	012	Complemento personal al salario del personal permanente	11	170,100	15,390	185,490
	013	Complemento por antigüedad al personal permanente	11	6,885	608	7,493
	014	Complemento por calidad profesional al personal permanente	11	60,750	3,037	63,787
	015	Complementos específicos al personal permanente	11	153,292	14,243	167,535
	022	Personal por contrato	11			
	023	Interinatos por licencias y becas	11			
	024	Complemento personal al salario del personal temporal	11			
	025	Complemento por antigüedad al personal temporal	11			
	026	Complemento por calidad profesional al personal temporal	11			
	027	Complementos específicos al personal temporal	11			
	029	Otras remuneraciones de personal temporal	11			
	051	Aporte patronal al I.G.S.S.	11	305,498	28,106	333,604
	055	Aporte para clases pasivas	11	42,144		42,144
	061	Dietas	11			
	063	Gastos de representación en el interior	11			
	072	Bonificación anual (Bono 14)	11	238,596	21,951	260,547
	073	Bono vacacional	11	81,702	7,209	88,911
100		SERVICIOS NO PERSONALES		95,000	35,000	130,000
	111	Energía eléctrica	11			
	112	Agua	11			
	113	Telefonía	11			
	115	Extracción de basura y destrucción de desechos sólidos	11			
	121	Divulgación e información	11			
	122	Impresión, encuadernación y reproducción	11	50,000	10,000	60,000
	133	Viáticos en el interior	11		25,000	25,000
	142	Fletes	11			
	151	Arrendamiento de edificios y locales	11			
	153	Arrendamiento de máquinas y equipos de oficina	11			
	158	Derechos de bienes intangibles	11	20,000		20,000
	162	Mantenimiento y reparación de equipo de oficina	11	10,000		10,000
	165	Mantenimiento y reparación de medios de transporte	11	5,000		5,000
	168	Mantenimiento y reparación de equipo de cómputo	11	10,000		10,000
	169	Mantenimiento y rep. de otras maquinarias y equipos	11			
	171	Mantenimiento y reparación de edificios	11			
	185	Servicios de capacitación	11			
	186	Servicios de informática y sistemas computarizados	11			
	189	Otros estudios y/o servicios	11			
	191	Primas y gastos de seguros y fianzas	11			
	194	Gastos bancarios comisiones y otros gastos	11			
	196	Servicios de atención y protocolo	11			
	199	Otros servicios	11			



Tribunal Supremo Electoral



200	MATERIALES Y SUMINISTROS		67,500	31,500	99,000
211	Alimentos para personas	11	25,000	25,000	50,000
231	Hilados y telas	11			
233	Prendas de vestir	11			
241	Papel de escritorio	11	2,500	1,000	3,500
242	Papeles comerciales, cartulinas, cartones y otros	11			
243	Productos de papel o cartón	11			
244	Productos de artes gráficas	11			
245	Libros, revistas y periódicos	11			
247	Especies timbradas y valores	11			
252	Artículos de cuero	11			
253	Llantas y neumáticos	11			
254	Artículos de caucho	11			
261	Elementos y compuestos químicos	11			
262	Combustibles y lubricantes	11			
264	Insecticidas, fumigantes y similares	11			
267	Tintes, pinturas y colorantes	11	35,000	2,500	37,500
268	Productos plásticos, nylon, vinil y P.V.C.	11			
269	Otros productos químicos y conexos	11			
283	Productos de metal y sus aleaciones	11			
286	Herramientas menores	11			
291	Útiles de oficina	11	5,000	3,000	8,000
292	Productos sanitarios, de limpieza y de uso personal	11			
295	Útiles menores, suministros e instrumental médico-quirúrgicos, de laboratorio y cuidado de la salud	11			
296	Útiles de cocina y comedor	11			
297	Materiales, productos y accesorios eléctricos, cableado estructurado de redes informáticas y telefónicas	11			
298	Accesorios y repuestos en general	11			
299	Otros materiales y suministros	11			
300	PROPIEDAD, PLANTA, EQUIPO E INTANGIBLES				
322	Mobiliario y equipo de oficina	11			
324	Equipo educacional, cultural y recreativo	11			
326	Equipo para comunicaciones	11			
328	Equipo de cómputo	11			
329	Otras maquinarias y equipos	11			
400	TRANSFERENCIAS CORRIENTES				
411	Ayuda para funerales	11			
419	Otras transferencias a personas individuales	11			
423	Prestaciones por incapacidad temporal	11			
435	Transferencias a otras instituciones sin fines de lucro	11			
456	Servicios gubernamentales de fiscalización	11			
473	Transferencias a organismos regionales	11			
900	ASIGNACIONES GLOBALES				
991	Créditos de reserva	11			
991	Créditos de reserva	12			
991	Créditos de reserva	31			
991	Créditos de reserva	32			
	TOTALES		2,848,880	2,401,421	4,248,301



Tribunal Supremo Electoral

PROGRAMA 14 UNIDADES ESPECIALIZADAS Y DE FISCALIZACIÓN
(Cifras expresadas en quetzales)


Grp	Ren	Descripción	Pa	2019	2020	2021	2022	2023	2024	TOTAL PROGRAMA 14 UNIDADES ESPECIALIZADAS Y DE FISCALIZACIÓN
000		SERVICIOS PERSONALES		2,241,860	2,937,923	5,943,906	2,843,802	3,020,980	148,360	17,136,811
	011	Personal permanente	11	1,663,092	1,984,176	4,249,017	1,958,256	2,143,706	119,360	12,117,607
	012	Complemento personal al salario del personal permanente	11	84,240	110,160	208,170	155,520	132,840	7,088	698,018
	013	Complemento por antigüedad al personal permanente	11	3,443	4,455	8,505	6,480	5,468	287	28,638
	014	Complemento por calidad profesional al personal permanente	11	39,487	45,562	116,462	27,337	30,375	2,025	263,248
	015	Complementos específicos al personal permanente	11	70,538	100,710	176,513	140,805	123,187	5,861	617,614
	022	Personal por contrato	11							
	023	Internatos por licencias y becas	11							
	024	Complemento personal al salario del personal temporal	11							
	025	Complemento por antigüedad al personal temporal	11							
	026	Complemento por calidad profesional al personal temporal	11							
	027	Complementos específicos al personal temporal	11							
	029	Otras remuneraciones de personal temporal	11		210,600		64,800			275,400
	051	Aporte patronal al IGSS	11	191,021	228,803	489,130	229,148	246,731	13,739	1,398,572
	055	Aporte para clases pasivas	11		21,894	211,171	5,593	81,073		319,731
	061	Dietas	11							
	063	Gastos de representación en el interior	11							
	072	Bonificación anual (Bono 14)	11	149,188	178,697	382,012	178,967	192,699		1,081,563
	073	Bono vacacional	11	40,851	52,866	100,926	76,896	64,881		336,420
100		SERVICIOS NO PERSONALES		263,850	50,000	90,000	294,000	2,747,175	-	3,445,025
	111	Energía eléctrica	11							
	112	Agua	11							
	113	Telefonía	11							
	115	Extracción de basura y destrucción de desechos sólidos	11							
	121	Divulgación e información	11							
	122	Impresión, encuadernación y reproducción	11							
	133	Viáticos en el interior	11		30,000		100,000			130,000
	142	Fletes	11							
	151	Arrendamiento de edificios y locales	11	168,000			144,000	2,717,175		3,029,175
	153	Arrendamiento de máquinas y equipos de oficina	11	5,850			50,000			55,850
	158	Derechos de bienes intangibles	11	90,000		90,000				180,000
	162	Mantenimiento y reparación de equipo de oficina	11					15,000		15,000
	165	Mantenimiento y reparación de medios de transporte	11		20,000			15,000		35,000
	168	Mantenimiento y reparación de equipo de cómputo	11							
	169	Mantenimiento y rep. de otras máquinas y equipos	11							
	171	Mantenimiento y reparación de edificios	11							
	185	Servicios de capacitación	11							
	186	Servicios de informática y sistemas computarizados	11							
	189	Otros estudios y/o servicios	11							
	191	Primas y gastos de seguros y fianzas	11							
	194	Gastos bancarios comisiones y otros gastos	11							
	196	Servicios de atención y protocolo	11							
	199	Otros servicios	11							

[Handwritten signatures and initials]



Tribunal Supremo Electoral

200	MATERIALES Y SUMINISTROS		24,000	19,000	5,000	25,000	35,000		108,000
211	Alimentos para personas	11							
231	Hilados y telas	11							
233	Prendas de vestir	11							
241	Papel de esmontado	11		5,000			5,000		10,000
242	Papeles comerciales, cartulinas, cartones y otros	11							
243	Productos de papel o cartón	11							
244	Productos de artes gráficas	11							
245	Libros, revistas y periódicos	11							
247	Especies sembradas y valores	11							
252	Artículos de cuero	11							
253	Llantas y neumáticos	11							
254	Artículos de caucho	11							
261	Elementos y compuestos químicos	11							
262	Combustibles y lubricantes	11							
264	Insecticidas, fumigantes y similares	11							
267	Tintes, pinturas y colorantes	11	20,000	10,000	5,000	25,000	25,000		85,000
268	Productos plásticos, nylon, vinil y P.V.C	11							
269	Otros productos químicos y conexos	11							
283	Productos de metal y sus aleaciones	11							
285	Herramientas menores	11							
291	Útiles de oficina	11	4,000	4,000			5,000		13,000
292	Productos sanitarios, de limpieza y de uso personal	11							
295	Útiles menores, suministros e instrumental médico-quirúrgicos, de laboratorio y cuidado de la salud	11							
296	Útiles de cocina y comedor	11							
297	Materiales, productos y accesorios eléctricos, cableado estructurado de redes informáticas y telefónicas	11							
298	Accesorios y repuestos en general	11							
299	Otros materiales y suministros	11							
300	PROPIEDAD, PLANTA, EQUIPO E INTANGIBLES								
322	Mobiliario y equipo de oficina	11							
324	Equipo educacional, cultural y recreativo	11							
326	Equipo para comunicaciones	11							
328	Equipo de cómputo	11							
329	Otras maquinarias y equipos	11							
400	TRANSFERENCIAS CORRIENTES								
411	Ayuda para funerales	11							
419	Otras transferencias a personas individuales	11							
423	Prestaciones por incapacidad temporal	11							
435	Transferencias a otras instituciones sin fines de lucro	11							
456	Servicios gubernamentales de fiscalización	11							
473	Transferencias a organismos regionales	11							
900	ASIGNACIONES GLOBALES		344,415	-	344,415	-	-	25,000,000	25,688,830
991	Créditos de reserva	11					25,000,000		25,000,000
991	Créditos de reserva	12							
991	Créditos de reserva	31							
991	Créditos de reserva	32	344,415		344,415				688,830
	TOTALES								



Tribunal Supremo Electoral

**PROGRAMA 99 PARTIDAS NO ASIGNABLES A PROGRAMAS Y TOTAL PROGRAMAS DE
FUNCIONAMIENTO 2021**
(Cifras expresadas en quetzales)

Grp	Ren	Descripción	Fto	99-01 Aportes a Instituciones y Organizaciones	99-02 Financiamiento Partidos Políticos (deuda política)	TOTAL PROGRAMA 99 PARTIDAS NO ASIGNABLES A PROGRAMAS
000		SERVICIOS PERSONALES		-	-	-
	011	Personal permanente	11			69,188,875
	012	Complemento personal al salario del personal permanente	11			5,117,378
	013	Complemento por antigüedad al personal permanente	11			211,496
	014	Complemento por calidad profesional al personal permanente	11			809,998
	015	Complementos específicos al personal permanente	11			4,830,355
	022	Personal por contrato	11			524,880
	023	Internatos por licencias y becas	11			337,500
	024	Complemento personal al salario del personal temporal	11			38,880
	025	Complemento por antigüedad al personal temporal	11			810
	026	Complemento por calidad profesional al personal temporal	11			12,150
	027	Complementos específicos al personal temporal	11			16,470
	029	Otras remuneraciones de personal temporal	11			4,076,932
	051	Aporte patronal al I.G.S.S.	11			8,017,569
	055	Aporte para clases pasivas	11			1,870,768
	061	Dietas	11			202,500
	063	Gastos de representación en el interior	11			324,000
	072	Bonificación anual (Bono 14)	11			6,391,938
	073	Bono vacacional	11			2,506,334
100		SERVICIOS NO PERSONALES		-	-	-
	111	Energía eléctrica	11			1,400,000
	112	Agua	11			150,000
	113	Telefonía	11			6,712,000
	115	Extracción de basura y destrucción de desechos sólidos	11			11,000
	121	Divulgación e información	11			175,000
	122	Impresión, encuadernación y reproducción	11			75,000
	133	Viáticos en el interior	11			299,000
	142	Fletes	11			250,000
	151	Arrendamiento de edificios y locales	11			13,251,281
	153	Arrendamiento de máquinas y equipos de oficina	11			264,850
	158	Derechos de bienes intangibles	11			4,009,250
	162	Mantenimiento y reparación de equipo de oficina	11			136,000
	165	Mantenimiento y reparación de medios de transporte	11			469,000
	168	Mantenimiento y reparación de equipo de cómputo	11			30,000
	169	Mantenimiento y rep. de otras máquinas y equipos	11			58,000
	171	Mantenimiento y reparación de edificios	11			14,000
	185	Servicios de capacitación	11			167,844
	186	Servicios de informática y sistemas computanzados	11			150,000
	189	Otros estudios y/o servicios	11			1,935,000
	191	Primas y gastos de seguros y fianzas	11			536,000
	194	Gastos bancarios comisiones y otros gastos	11			20,000
	196	Servicios de atención y protocolo	11			5,000
	199	Otros servicios	11			7,500



Tribunal Supremo Electoral

200	MATERIALES Y SUMINISTROS					2,676,042
211	Alimentos para personas	11				189,250
231	Hilados y telas	11				1,500
233	Prendas de vestir	11				3,000
241	Papel de escritorio	11				147,000
242	Papeles comerciales, cartulinas, cartones y otros	11				4,800
243	Productos de papel o cartón	11				71,834
244	Productos de artes gráficas	11				4,480
245	Libros, revistas y periódicos	11				60,000
247	Especies timbradas y valores	11				8,000
252	Artículos de cuero	11				2,250
253	Llantas y neumáticos	11				54,000
254	Artículos de caucho	11				828
261	Elementos y compuestos químicos	11				73,500
262	Combustibles y lubricantes	11				750,000
264	Insecticidas, fumigantes y similares	11				25,000
267	Tintes, pinturas y colorantes	11				549,797
268	Productos plásticos, nylon, viril y P.V.C.	11				34,930
269	Otros productos químicos y conexos	11				46,400
283	Productos de metal y sus aleaciones	11				53,750
286	Herramientas menores	11				7,840
291	Útiles de oficina	11				112,683
292	Productos sanitarios, de limpieza y de uso personal	11				150,000
295	Útiles menores, suministros e instrumental médico-quirúrgicos, de laboratorio y cuidado de la salud	11				68,950
296	Útiles de cocina y comedor	11				1,000
297	Materiales, productos y accesorios eléctricos, cableado estructurado de redes informáticas y telefónicas	11				57,450
298	Accesorios y repuestos en general	11				185,500
299	Otros materiales y suministros	11				12,300
300	PROPIEDAD, PLANTA, EQUIPO E INTANGIBLES					17,794,400
322	Mobiliario y equipo de oficina	11				221,800
324	Equipo educacional, cultural y recreativo	11				120,000
326	Equipo para comunicaciones	11				650,000
328	Equipo de cómputo	11				16,777,700
329	Otras maquinarias y equipos	11				24,900
400	TRANSFERENCIAS CORRIENTES		550,000	20,000,000	20,550,000	21,150,000
411	Ayuda para funerales	11				150,000
419	Otras transferencias a personas individuales	11				150,000
423	Prestaciones por incapacidad temporal	11				300,000
435	Transferencias a otras instituciones sin fines de lucro	11		20,000,000	20,000,000	20,000,000
456	Servicios gubernamentales de fiscalización	11	510,000		510,000	510,000
473	Transferencias a organismos regionales	11	40,000		40,000	40,000
900	ASIGNACIONES GLOBALES					161,296,295
991	Créditos de reserva	11				25,000,000
991	Créditos de reserva	12				135,369,465
991	Créditos de reserva	31				238,000
991	Créditos de reserva	32				688,830
TOTALES			550,000	20,000,000	20,550,000	397,626,295




Tribunal Supremo Electoral

Artículo 2. Copia. El presente Acuerdo deberá transcribirse a la Dirección Técnica del Presupuesto del Ministerio de Finanzas Públicas para su conocimiento, a Auditoría y Dirección de Finanzas del Tribunal Supremo Electoral, para su conocimiento y operaciones del caso.

Artículo 3. Vigencia. El presente Acuerdo tendrá vigencia a partir del uno (1) de enero al treinta y uno (31) de diciembre del año dos mil veintiuno (2021).


DADO EN LA SEDE DEL TRIBUNAL SUPREMO ELECTORAL, en la ciudad de Guatemala, el día dieciséis de diciembre de dos mil veinte.

COMUNIQUESE:





MSc. Mynor Custodio Franco Flores
Magistrado Presidente


Dr. Ranulfo Rafael Rojas Cetina
Magistrado Vocal Primero


Dra. Irma Elizabeth Palencia Orellana
Magistrada Vocal Segundo


Dra. Blanca Odilia Alfaro Guerra
Magistrada Vocal Tercero


MSc. Gabriel Vladimir Aguilera Bolaños
Magistrado Vocal Cuarto


MSc. Mario Alexander Velásquez Pérez
Secretario General

